

# SẴN SÀNG ỨNG PHÓ CHÁY RỪNG



Oxy

Khu vực có thảm thực vật khô hoặc chết

Tia lửa

Những điều kiện lý tưởng gây ra cháy rừng

## Lửa NÓNG!

Nhiệt nguy hiểm hơn cả lửa. Nhiệt độ phòng có thể tăng lên 600 độ ở ngang tầm mắt. Hít phải luồng khí cực nóng này sẽ làm bỏng phổi và làm nóng chảy quần áo trên da.

## Lửa cháy NHANH!

Trong vòng chưa đến 30 giây, một ngọn lửa nhỏ có thể biến thành một đám cháy lớn. Trong vòng vài phút, một căn nhà có thể chìm trong biển lửa.

## Lửa TỐI!

Ngọn lửa mới bắt đầu cháy thì sáng, nhưng nhanh chóng tạo ra khói đen và bóng tối hoàn toàn.

## Lửa gây CHẾT NGƯỜI!

Khói và các khí độc do lửa sinh ra gây chết người nhiều hơn cả lửa, trong đó ngạt thở là nguyên nhân hàng đầu gây ra tử vong trong các vụ hỏa hoạn.

**Hãy nhớ rời đi ngay nếu bạn cảm thấy mình đang gặp nguy hiểm, đừng chờ báo động hay cảnh báo!**  
**CẢNH BÁO CHÁY RỪNG VÀ NHỮNG ĐIỀU BẠN NÊN LÀM:**

## Báo động đỏ – Cảnh giác



Các điều kiện gây hỏa hoạn đang diễn ra (khô, nóng, gió).

- ✓ Chú ý khu vực xung quanh bạn thông qua tin tức, trang web chính phủ và Alert SCC, hệ thống báo động của quận. Đăng ký: [www.alertscc.com](http://www.alertscc.com)
- ✓ Tăng âm lượng điện thoại để đảm bảo bạn nghe được cảnh báo.
- ✓ Hỏi thăm thành phố để biết thông tin về kế hoạch sơ tán và nơi bạn nên đi đến.
- ✓ Di chuyển các vật dụng dễ cháy ra khỏi khu vực xung quanh nhà, quét lá khô trên mái nhà và máng xối, đồng thời che các lỗ thông hơi bên ngoài.

## Cảnh Báo Sơ Tán – Sẵn sàng. Lửa đã đến gần.



Rời đi ngay nếu bạn nhạy cảm với chất lượng không khí xấu, cần thêm thời gian hoặc có động vật lớn.

- ✓ Chuẩn bị sơ tán trẻ em và động vật.
- ✓ Phối hợp với các thành viên trong gia đình không có mặt ở nhà và cảnh báo hàng xóm.
- ✓ Bỏ vào túi xách các giấy tờ và các đồ đạc cần cho nhu cầu cá nhân.
- ✓ Lên kế hoạch về nơi đến và cách để đi đến đó nếu bạn cần sơ tán. Đổ đầy ít nhất nửa bình xăng hoặc sắp xếp phương tiện di chuyển.

## Lệnh sơ tán – Rời đi ngay!




Lửa đã lan tới đây, bạn đang gặp nguy hiểm. Bạn không còn thời gian để đóng đồ hay chuẩn bị nữa, hãy rời khỏi khu vực này ngay lập tức!

- ✓ Đóng cửa và cửa sổ khi rời đi.
- ✓ Bật đèn bên trong và bên ngoài nhà để lính cứu hỏa có thể nhìn thấy được.
- ✓ Đem theo tất cả động vật đi cùng.
- ✓ Báo cho một người nào đó biết bạn rời đi khi nào và bạn đi đâu.

# SƠ TÁN KHI CÓ CHÁY RỪNG: CẦN DỰ KIẾN ĐIỀU GÌ



**Bảo vệ bạn và người thân. Biết được cần dự kiến điều gì có thể xảy ra khi sơ tán do cháy rừng có thể giúp bạn chuẩn bị về mặt thể chất lẫn tinh thần.**



## Trong quá trình sơ tán, bạn nên dự kiến:

- Nhiều người cứu ứng đầu tiên cùng với đèn và còi báo động.
- Ách tắc giao thông bất thường.
- ! Đi chung xe nếu có thể.
- Khói đen dày đặc khiến bạn không thể nhìn thấy đường.
- ! Lái xe cẩn thận!

## Khi sơ tán, bạn có thể gặp phải:

- Cây cối, cột và dây điện bị ngã đổ.
- ! Đừng lái xe qua chỗ dây điện bị rơi xuống.
- Vấn đề liên lạc
- ! Dùng tin nhắn thay vì gọi điện và gọi điện ngoài khu vực/tiểu bang thay vì gọi nội hạt.
- ATM và các dịch vụ khác đều đóng cửa.
- ! Mang tiền mặt và đồ xăng khi bạn nhận được Cảnh báo sơ tán hoặc Báo động đỏ, đừng đợi đến khi có Lệnh sơ tán.

## Nếu bạn phải đến nhà trú ẩn công cộng, hãy nhớ rằng những nơi đó:

- Là nơi có nhiều người và ít sự riêng tư, không cho phép sử dụng ma túy, rượu hoặc vũ khí.
- Chào đón động vật hỗ trợ và có nơi ở cho thú nuôi. Đảm bảo mang theo đồ đặc, bao gồm cả túi/lồng vận chuyển thú nuôi và hồ sơ tiêm chủng.
- Hỗ trợ quyền được biết thông tin thiên tai và quyền nhận hỗ trợ bất kể tình trạng nhập cư hay thu nhập, bằng ngôn ngữ mà bạn hiểu được.

## KHÔNG về nhà, luôn cập nhật thông tin bằng cách:

- ✓ Nghe tin tức từ đài vô tuyến địa phương và trên TV.
- ✓ Kiểm tra các trang web, trang mạng xã hội của chính quyền địa phương và các nguồn thông tin đáng tin cậy khác để tìm kiếm nguồn hỗ trợ.
- ✓ Liên lạc với bảo hiểm.
- ✓ Các tổ chức địa phương cung cấp thông tin và nguồn lực.
- ✓ Theo dõi chất lượng không khí.

# CHUẨN BỊ NHƯ THẾ NÀO KHI CÓ CHÁY RỪNG?



## LẬP KẾ HOẠCH VÀ CHUẨN BỊ MỘT TÚI ĐỒ SẴN SÀNG ĐỂ ĐEM THEO TRONG TRƯỜNG HỢP SƠ TÁN. KHI CHUẨN BỊ, HÃY CÂN NHẮC 6 ĐIỀU SAU:

**CON NGƯỜI** – Người nhà cần gì khi sơ tán? (ví dụ như quần áo khi di chuyển, đồ vệ sinh cá nhân, điện thoại, thức ăn, nước, tiền mặt, v.v.)

**THÚ CƯNG** – Vật nuôi cần gì khi sơ tán? (ví dụ như túi/lồng vận chuyển, dây xích, thức ăn, sổ tiêm chủng, đồ chơi, nước, v.v.) Thú cưng phản ứng như thế nào khi sơ tán?

**THUỐC KÊ TOA** – Bạn cần những loại thuốc và thiết bị y tế nào? Thuốc có cần bảo quản lạnh không? Thiết bị y tế cần dùng điện hoặc dùng pin không?

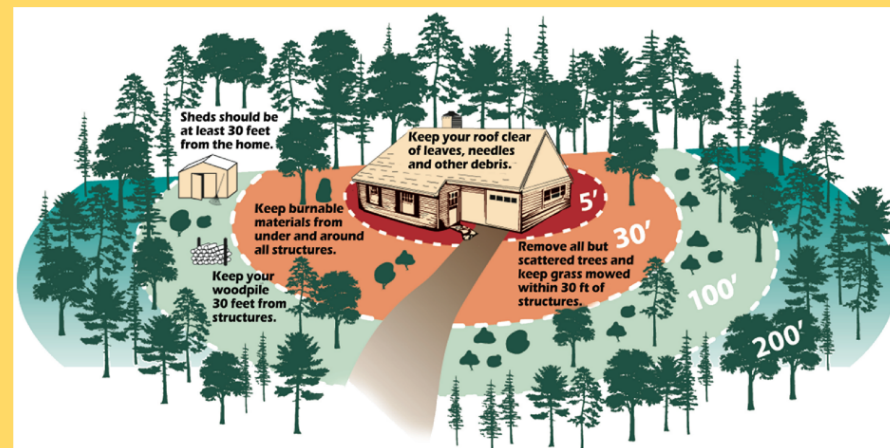
**TÀI LIỆU** – Bạn cần những loại tài liệu nào khi phải đi sơ tán hoặc khi nhà bạn bị phá hủy (ví dụ như bảo hiểm, căn cước, chứng thư, giấy đăng ký kết hôn, danh sách thuốc, v.v.)

**NHU CẦU CÁ NHÂN** – Bạn hoặc người nhà có nhu cầu nào khác khi sơ tán hay không? (Ví dụ: phương tiện vận chuyển, hỗ trợ sơ tán, dự phòng thuốc, dụng cụ và dịch vụ quan trọng, v.v.)

**VẬT DỤNG VÔ GIÁ** – Nếu nhà bạn bị phá hủy khi bạn đi sơ tán và bạn có thể mang theo một số đồ vật thì những đồ vật đó sẽ là gì? (ví dụ: đồ gia truyền, tranh ảnh, v.v.)

### TÌM HIỂU THÊM

- <https://www.readyforwildfire.org/prepare-for-wildfire/>
- <https://www.ready.gov/kit>



## DỌN DỆP VỰC XUNG QUANH NHÀ ĐỂ NGĂN NGỪA CHÁY RỪNG LAN ĐẾN.

- ✓ Dọn dẹp lá, lá kim và các mảnh vụn khác trên mái nhà.
- ✓ Dọn dẹp các vật dễ cháy trong phạm vi 5 ft ở bên dưới và xung quanh các công trình.
- ✓ Dọn dẹp tất cả, trừ những cây mọc rải rác, cắt cỏ, tránh đặt nhà kho và đống gỗ trong phạm vi 30 ft tính từ các công trình.
- ✓ Sử dụng các vật liệu xây dựng và cảnh quan chống cháy, cùng với hệ thống phun nước chữa cháy tự động nếu có thể.

## ĐẢM BẢO NHỮNG NGƯỜI ỨNG CỨU CÓ THỂ TIẾP CẬN NHÀ CỦA BẠN

- ✓ Đảm bảo từ lề đường có thể nhìn thấy rõ số nhà và đảm bảo xe cấp cứu lớn có thể đến nhà (đường lái xe rộng 12 ft trở lên).
- ✓ Ghi lại mã cổng cho Sở cứu hỏa hoặc thảo luận với họ về lắp đặt hộp Knox (hộp và chìa khóa chính được lắp ở cổng nhà bạn).

### TÌM HIỂU THÊM

- <https://www.oakhillfiresafe.org/defensible-space>
- <https://www.fire.ca.gov/dspace/>



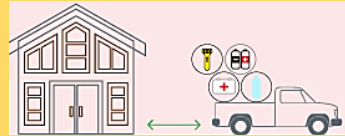
# LÀM SAO ĐỂ ỨNG PHÓ CHÁY RỪNG

Thông tin chi tiết:  
[cadresv.org/wildfire](https://cadresv.org/wildfire)



## NẾU CHÁY RỪNG ĐE DỌA NHÀ BẠN

Rời khỏi nhà nếu có thông báo (có lệnh sơ tán) hoặc nếu bạn cảm thấy tính mạng của mình đang gặp nguy hiểm. Không trở về nhà cho đến khi có thông báo an toàn từ chính quyền.



### Khi nhận được Cảnh báo sơ tán

- 🔥 Dọn dẹp những vật dễ cháy trong vòng 5 feet quanh nhà.
- 🔥 Chuyển đồ đạc ngoài hiên vào trong nhà.
- 🔥 Đỗ xe hướng ra ngoài, đầy ít nhất một nửa bình xăng và trong xe đã có sẵn bộ dụng cụ sơ tán hoặc kế hoạch di chuyển.
- 🔥 Gắn ống nước trong vườn vào các vòi nước bên ngoài.

### Nếu bạn sơ tán:

- 🔥 Bật đèn bên trong và bên ngoài nhà để lính cứu hỏa có thể nhìn thấy được.
- 🔥 Đóng tất cả cửa/cửa sổ khi bạn rời khỏi nhà và tắt điều hòa.
- 🔥 Mặc quần dài, áo sơ mi dài tay, đi giày nặng hoặc boots, đội mũ lưỡi trai, đeo khẩu trang N95 và đeo kính bảo hộ hoặc mắt kính.

## NẾU BẠN BỊ KẸT



- 🔥 Bạn sẽ được bảo vệ tốt hơn khi ở bên trong tòa nhà hoặc bên trong xe.
- 🔥 Đi xuống dốc, đi ngược gió và đi vào những không gian mở, thoáng, có ít hoặc không có cây cỏ. Tìm những con đường, bãi đỗ xe rộng, v.v.
- 🔥 Đừng bỏ xe trên đường nếu được. Đỗ xe ở đường tránh và xem xét các lựa chọn trú ẩn khác.
- 🔥 Chỉ xem đi bộ để sơ tán là cách cuối cùng.

## TRÁNH KHÓI

Khói có thể làm tổn thương mắt, làm kích ứng hệ hô hấp, làm bệnh tim và bệnh phổi mãn tính của bạn trầm trọng hơn.



- 🔥 Lắng nghe, theo dõi tin tức hoặc cảnh báo sức khỏe về khói. Chú ý các báo cáo chất lượng không khí tại địa phương.
- 🔥 Ở trong nhà tại một địa điểm an toàn hoặc đi đến một tòa nhà cộng đồng có ít khói hơn.
- 🔥 Giữ sạch không khí trong nhà bằng cách đóng cửa và cửa sổ để ngăn khói từ bên ngoài bay vào. Sử dụng chế độ tái chế hoặc tái lưu thông của máy điều hòa không khí trong nhà hoặc trong xe.
- 🔥 KHÔNG sử dụng bất kỳ thứ gì cháy và gây thêm ô nhiễm không khí trong nhà, chẳng hạn như nến, lò sưởi và bếp ga. Đừng hút bụi vì nó sẽ khuấy động các hạt bụi đã có sẵn trong nhà.
- 🔥 Dùng khẩu trang N95 để ngăn bụi lọt vào không khí mà bạn hít thở.
- 🔥 Nếu đang lái xe, kéo các cửa sổ xe lên và bít các lỗ thông hơi.
- 🔥 Nếu bạn nhạy cảm với khói, hãy sơ tán sớm.
- 🔥 Cân nhắc mua một bộ lọc không khí trong nhà hoặc làm tấm lọc bụi quạt hút.

Tìm hiểu thêm tại:

<https://www.airnow.gov/>  
<https://cadresv.org/resources/air-quality/>